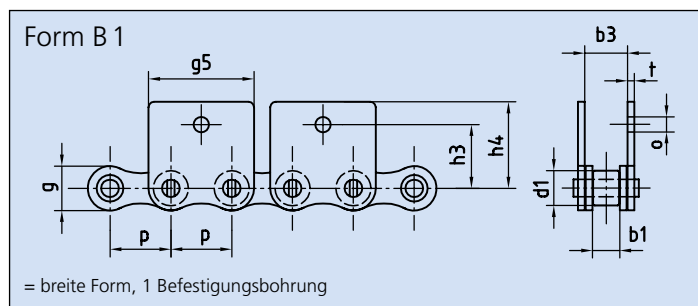
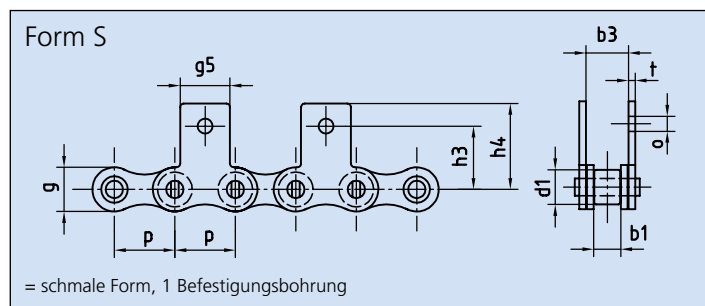


Einfach-Rollenketten, mit Mitnehmerlaschen



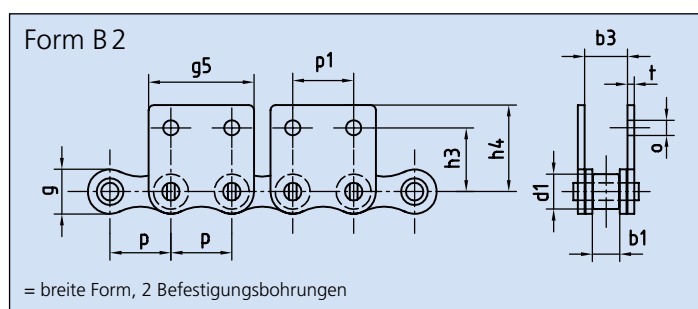
Mitnehmerlaschen für größere Kettenteilungen auf Anfrage.

Beispiel:

Bestelltext für eine Einfach-Rollenkette 1/2 x 5/16" mit beidseitiger Mitnehmerlasche an jedem 4. Glied: ER 240 M 204-IV/4

Sämtliche Ketten auch mit anderen Mitnehmerausführungen lieferbar.

Anbauteile auch für Mehrfachketten möglich.



Rollenketten Verschlussglieder DIN-Nr. 8187 – Mitnehmerlaschen

DIN-Nr. 8187	Teilung p x b1	P in mm	Ausführung	Mitnehmer		Feder-Verschlussglied	
				Bezeichnung	Form	einseitig als Festlasche	beidseitig
Artikel-Nr. Ketten Fuchs							
06 B-1	3/8 x 7/32"	9,525	Einfach (ER)	M100	S	1E-110M100I	1E-110M100II
08 B-1	1/2 x 5/16"	12,7	Einfach (ER)	M204	S	1E-240M204I	1E-240M204II
10 B-1	5/8 x 3/8"	15,875	Einfach (ER)	M301	S	1E-310M301I	1E-310M301II
10 B-1	5/8 x 3/8"	15,875	Einfach (ER)	M302	S	1E-310M302I	1E-310M302II
12 B-1	3/4 x 7/16"	19,05	Einfach (ER)	M401	S	1E-400M401I	1E-400M401II
12 B-1	3/4 x 7/16"	19,05	Einfach (ER)	M402	S	1E-400M402I	1E-400M402II
16 B-1	1" x 17,02 mm	25,4	Einfach (ER)	M501	S	1E-510M501I	1E-510M501II
16 B-1	1" x 17,02 mm	25,4	Einfach (ER)	M502	S	1E-510M502I	1E-510M502II
16 B-1	1" x 17,02 mm	25,4	Einfach (ER)	M503	S	1E-510M503I	1E-510M503II
06 B-1	3/8 x 7/32"	9,525	Einfach (ER)	M100B	B1	1E-110M100BI	1E-110M100BII
08 B-1	1/2 x 5/16"	12,7	Einfach (ER)	M204B	B1	1E-240M204BI	1E-240M204BII
10 B-1	5/8 x 3/8"	15,875	Einfach (ER)	M301B	B1	1E-310M301BI	1E-310M301BII
12 B-1	3/4 x 7/16"	19,05	Einfach (ER)	M401B	B1	1E-400M401BI	1E-400M401BII
16 B-1	1" x 17,02 mm	25,4	Einfach (ER)	M501B	B1	1E-510M501BI	1E-510M501BII
06 B-1	3/8 x 7/32"	9,525	Einfach (ER)	M1102	B2	1E-110M1102I	1E-110M1102II
08 B-1	1/2 x 5/16"	12,7	Einfach (ER)	M2032	B2	1E-240M2032I	1E-240M2032II
10 B-1	5/8 x 3/8"	15,875	Einfach (ER)	M3012	B2	1E-310M3012I	1E-310M3012II
12 B-1	3/4 x 7/16"	19,05	Einfach (ER)	M4012	B2	1E-400M4012I	1E-400M4012II
16 B-1	1" x 17,02 mm	25,4	Einfach (ER)	M5012	B2	1E-510M5012I	1E-510M5012II